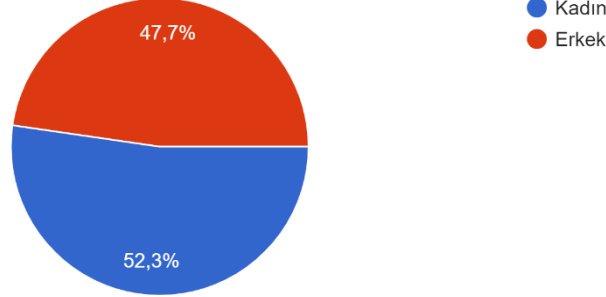


DIŐ PAYDAŐ DEĐERLENDİRME ANKETİ RAPORU

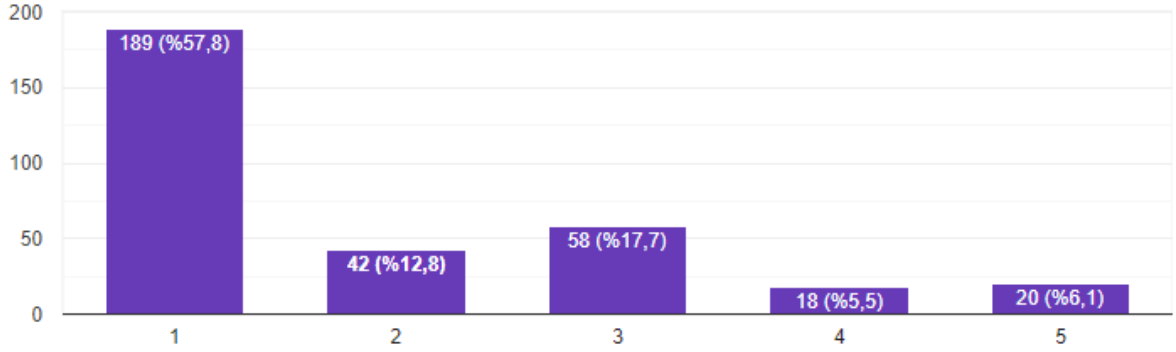
Cinsiyetiniz
327 yanıt



Dıő paydaő anketini yanıtlayan 327 kiősi yönetici, öğretimci veya saėlık alıőanı kadrosunda alıőmaktadır. Yanıtlayanların %47,7'si erkek, % 52,3'ü kadındır.

1	ok az
2	Az
3	Orta
4	Fazla
5	ok fazla

1. Fakülte ile kurulan iliőki sıklıkları



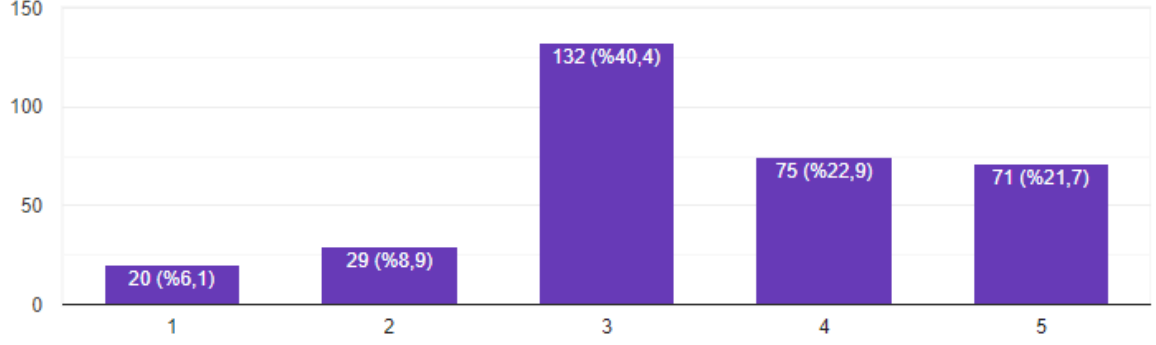
Őekil 1. Fakülte ile kurulan iliőki sıklığı

Dıő paydaőların % 11,6'sının (%6,1+%5,5) fakülte ile kurduėu iliőki sıklığı fazla iken, %70,6'sının (%57,8+%12,8) az sayıdadır. Dıő paydaőların %17,7'si orta sıklıkta iliőki kurduėunu ifade etmiőtir.

2. KURUMSAL İMAJ

2.1 Giriřimcilik

1	Hiç katılmıyorum
2	Katılmıyorum
3	Kısmen katılıyorum
4	Katılıyorum
5	Tamamen katılıyorum

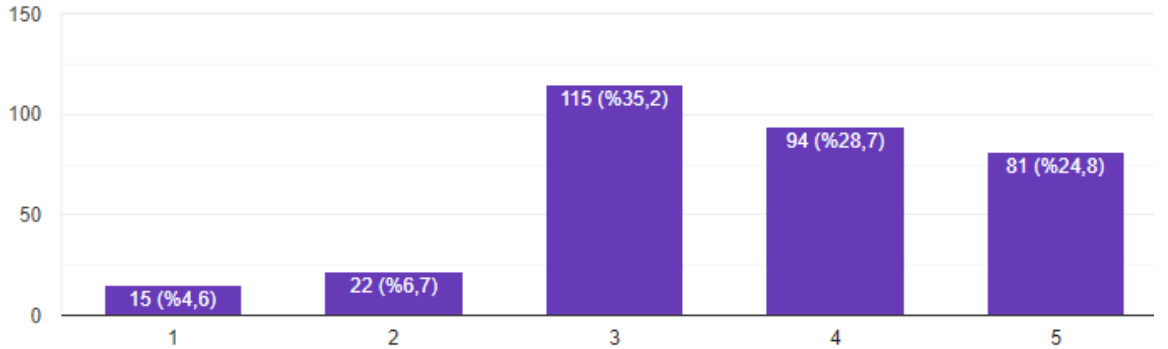


Şekil 2.1. Giriřimcilige ilişkin görüř oranları

Dıř paydařların %44.6'sı (%21.7+ %22.9) fakültenin **giriřimci** olduđuna yönelik görüře katıldıklarını belirtmiřtir. Dıř paydařların %40.4'ü bu görüře kısmen katıldıklarını, %15'i (%8.9+%6.1) katılmadıklarını belirtmiřtir.

2.2 Yenilikçilik

1	Hiç katılmıyorum
2	Katılmıyorum
3	Kısmen katılıyorum
4	Katılıyorum
5	Tamamen katılıyorum

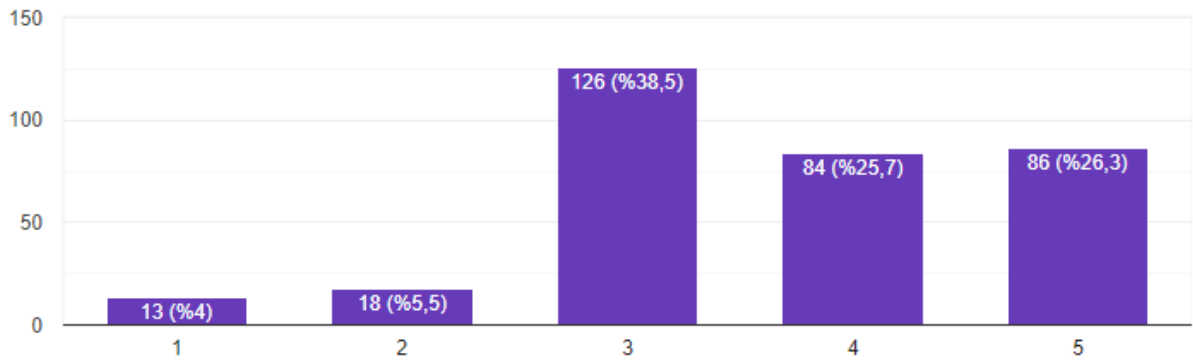


Şekil 2.2 Yenilikçilige ilişkin görüř oranları

Dış paydaşların % 53.5'i (%24.8+ %28.7) fakültenin **yenilikçi** olduğuna yönelik görüşe katıldıklarını belirtmiştir. Dış paydaşların %35.2'si kısmen katıldıklarını, %11.3'ü katılmadıklarını (%6.7+%4.6) ifade etmiştir.

2.3 Hizmet odaklıdır

1	Hiç katılmıyorum
2	Katılmıyorum
3	Kısmen katılıyorum
4	Katılıyorum
5	Tamamen katılıyorum

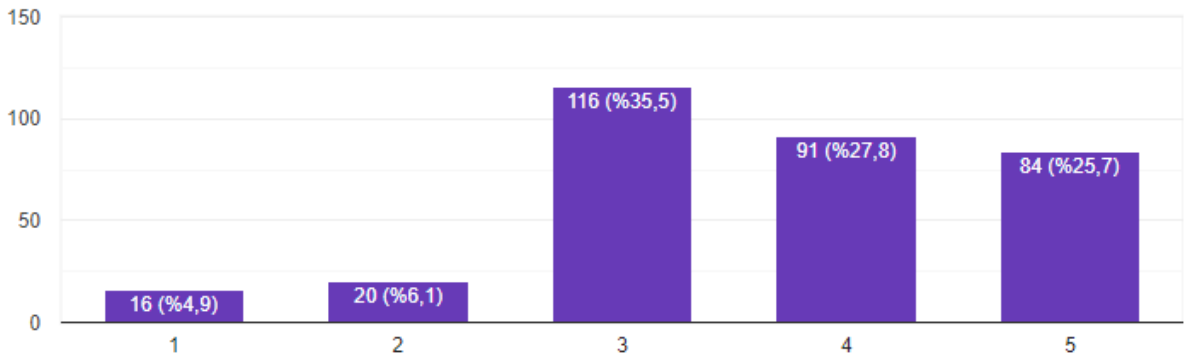


Şekil 2.3 Hizmet odaklı olma durumuna ilişkin görüş oranları

Dış paydaşların %52'si (%26.3 + %25.7) fakültenin **hizmet odaklı** olduğuna yönelik görüşüne katılmaktadır. Dış paydaşların %38.5'i bu görüşe kısmen katıldıklarını, %9.4'ü (%5.5+%4) katılmadıklarını belirtmiştir.

2.4 Paydaş odaklıdır

1	Hiç katılmıyorum
2	Katılmıyorum
3	Kısmen katılıyorum
4	Katılıyorum
5	Tamamen katılıyorum

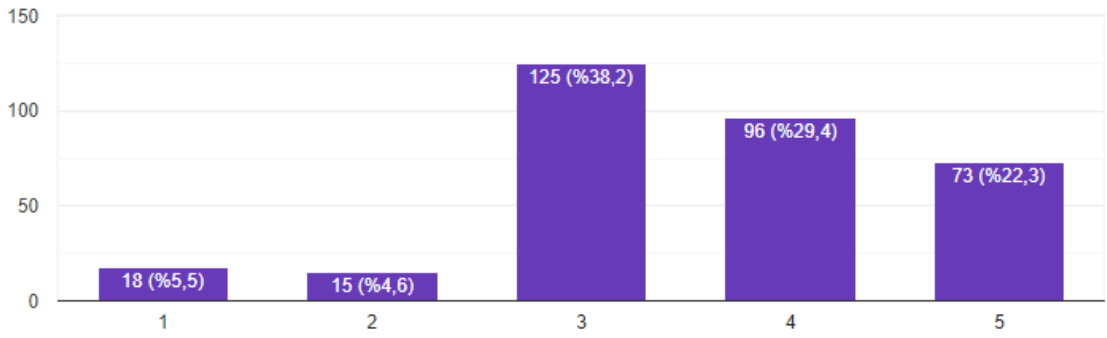


Şekil 2.4 Paydaş odaklı olma durumuna ilişkin görüş oranları

Dış paydaşların %53.5'i (%25.7+%27.8) fakültenin **paydaş odaklı** olduğuna yönelik görüşe katıldıklarını belirtirken, %35.5'i kısmen katıldıklarını, %11'i (%6.1+%4.9) katılmadıklarını ifade etmiştir.

2.5 Şeffaftır

1	Hiç katılmıyorum
2	Katılmıyorum
3	Kısmen katılıyorum
4	Katılıyorum
5	Tamamen katılıyorum

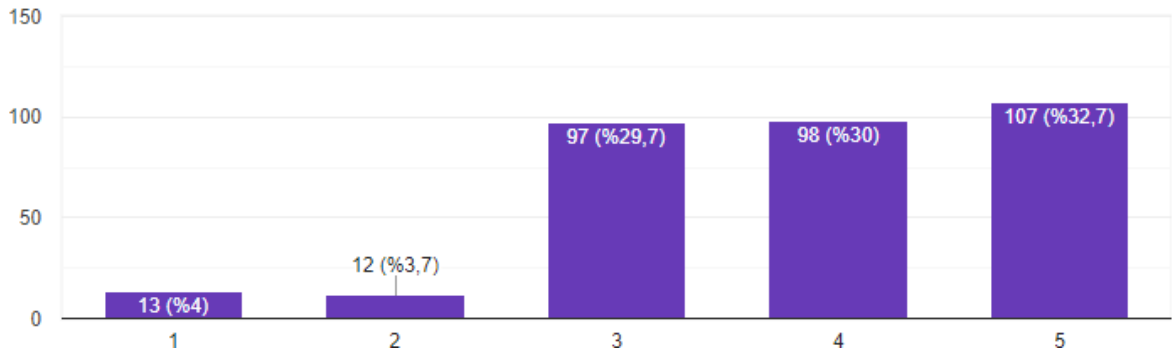


Şekil 2.5. Şeffaflığa ilişkin görüş oranları

Dış paydaşların %51.7'si (%22.3+%29.4) fakültenin **şeffaf** olduğuna yönelik görüşe katıldıklarını belirtirken, %38.2'si kısmen katıldıklarını, %10.1'i (%4.6+%5.5) katılmadıklarını ifade etmiştir.

2.6 Ulaşılabilir (Erişilebilirdir)

1	Hiç katılmıyorum
2	Katılmıyorum
3	Kısmen katılıyorum
4	Katılıyorum
5	Tamamen katılıyorum

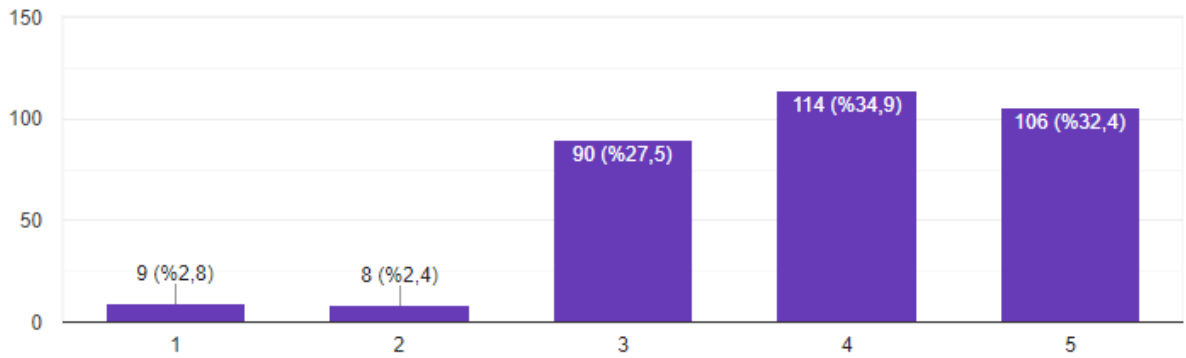


Şekil 2.6. Ulaşılabilirliğe ilişkin görüş oranları

Dış paydaşların %62.7'si (%32.7+%30) fakültenin **ulaşılabilir** olduğuna yönelik görüşe katıldıklarını belirtirken, %29.7'si kısmen katıldıklarını, %7.7'si (%3.7+%4) katılmadıklarını ifade etmiştir.

2.7 Etik değerlere bağlıdır

1	Hiç katılmıyorum
2	Katılmıyorum
3	Kısmen katılıyorum
4	Katılıyorum
5	Tamamen katılıyorum

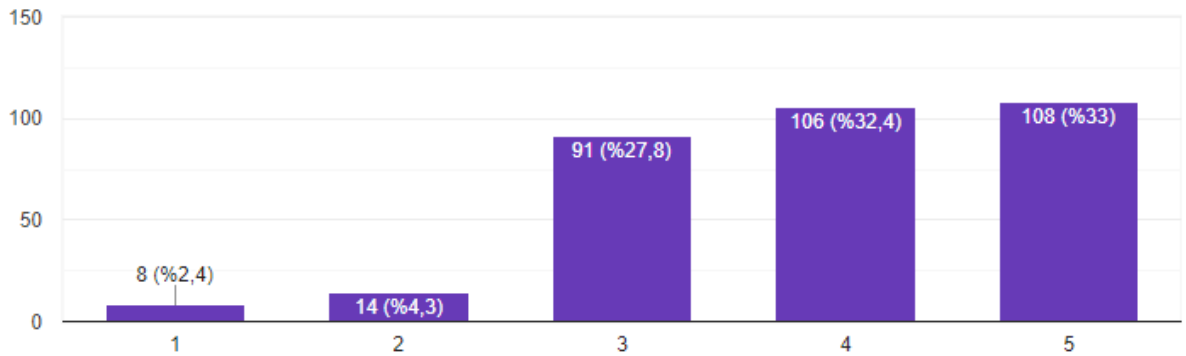


Şekil 2.7 Etik değerlere bağlı olma durumuna ilişkin görüş oranları

Dış paydaşların %67.3'ü (%32.4+%34.9) fakültenin **etik değerlere bağlı** olduğuna yönelik görüşe katıldıklarını belirtirken, %27,5'i kısmen katıldıklarını, %5.2'si (%2.4+%2.8) katılmadıklarını ifade etmiştir.

2.8 Bilimselliği temel alır

1	Hiç katılmıyorum
2	Katılmıyorum
3	Kısmen katılıyorum
4	Katılıyorum
5	Tamamen katılıyorum

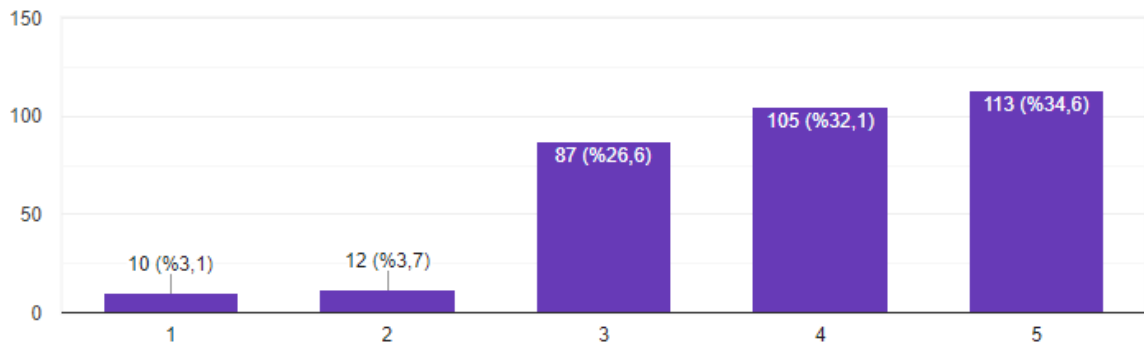


Şekil 2.8. Bilimselliği temel alma durumuna ilişkin görüş oranları

Dış paydaşların %65.4'ü (%33+%32.4) fakültenin **bilimselliği temel aldığına** yönelik görüşe katıldıklarını belirtirken, %27,8'i kısmen katıldıklarını, %6.7'si (%4.3+%2.4) katılmadıklarını ifade etmiştir.

2.9 Toplumsal yararlılığı dikkate alır.

1	Hiç katılmıyorum
2	Katılmıyorum
3	Kısmen katılıyorum
4	Katılıyorum
5	Tamamen katılıyorum



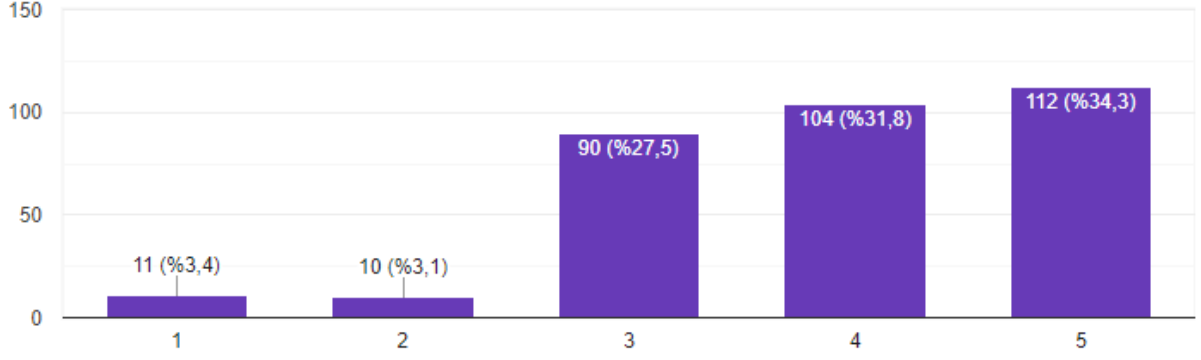
Şekil 2.9. Toplumsal yararlılığı dikkate almasına ilişkin görüş oranları

Dış paydaşların %66.7'si (%34.6+%32.1) fakültenin **toplumsal yararlılığı dikkate aldığına** yönelik görüşe katıldıklarını belirtirken, %26.6'sı kısmen katıldıklarını, %6.8'i (%3.7+%3.1) katılmadıklarını ifade etmiştir.

3. İŞBİRLİĞİ

3.1 İşbirliğine açıktır.

1	Hiç katılmıyorum
2	Katılmıyorum
3	Kısmen katılıyorum
4	Katılıyorum
5	Tamamen katılıyorum

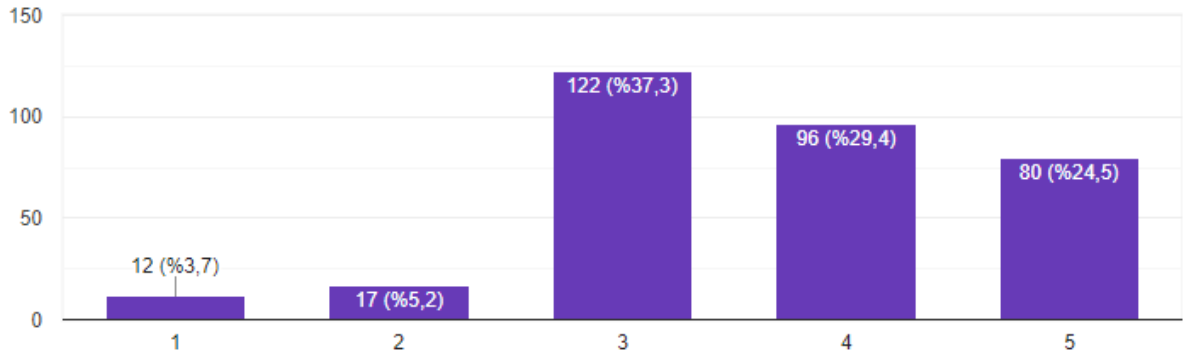


Şekil 3.1. İşbirliğine ilişkin görüş oranları

Dış paydaşların % 66.1'i (%34.3+%31.8) fakültenin **işbirliğine açık** olduğuna yönelik görüşe katıldıklarını belirtirken, %27.5'i kısmen katıldıklarını, %6.5'i (%3.1+%3.4) katılmadıklarını ifade etmiştir.

3.2 Bürokratik işleyişte kolaylaştırıcı tutum sergiler.

1	Hiç katılmıyorum
2	Katılmıyorum
3	Kısmen katılıyorum
4	Katılıyorum
5	Tamamen katılıyorum

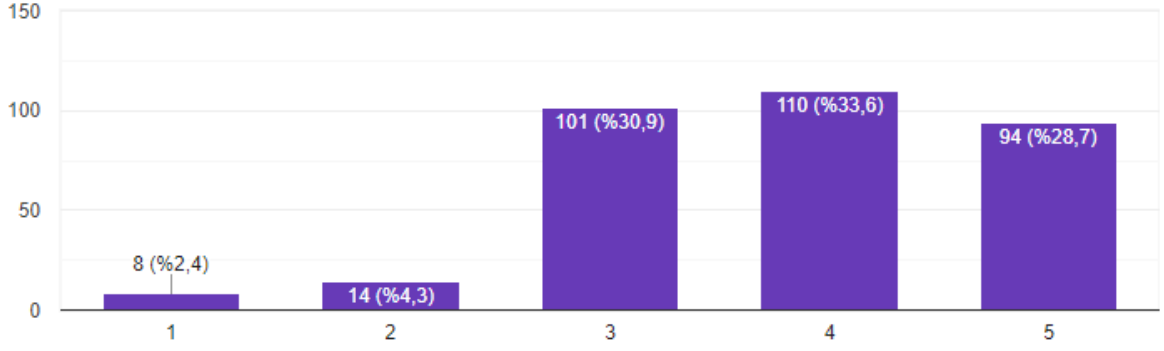


Şekil 3.2. Bürokratik işleyişte kolaylaştırıcı tutum sergilemesine ilişkin görüş oranları

Dış paydaşların %53.9'u (%24.5+%29.4) fakültenin **bürokratik işleyişte kolaylaştırıcı tutum sergilediğine** yönelik görüşe katıldıklarını belirtirken, %37.3'ü kısmen katıldıklarını, %8.9'u (%5.2+%3.7) katılmadıklarını ifade etmiştir.

3.3 Çözüm odaklıdır

1	Hiç katılmıyorum
2	Katılmıyorum
3	Kısmen katılıyorum
4	Katılıyorum
5	Tamamen katılıyorum

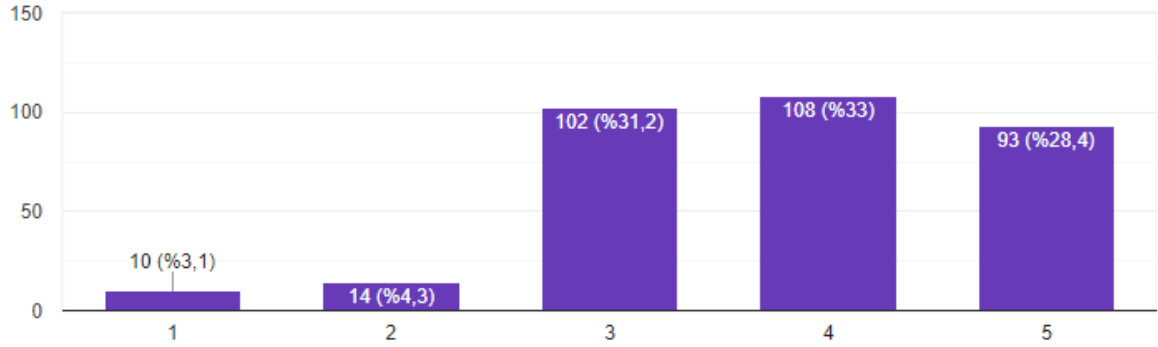


Şekil 3.3. Çözüm odaklı olma durumuna ilişkin görüş oranları

Dış paydaşların %62.3'ü (%28.7+%33.6) fakültenin **çözüm odaklı** olduğuna yönelik görüşe katıldıklarını belirtirken, %30.9'u kısmen katıldıklarını, %6.7'si (%4.3+%2.4) katılmadıklarını ifade etmiştir.

3.4 Yöneticiler iletişime açıktır.

1	Hiç katılmıyorum
2	Katılmıyorum
3	Kısmen katılıyorum
4	Katılıyorum
5	Tamamen katılıyorum

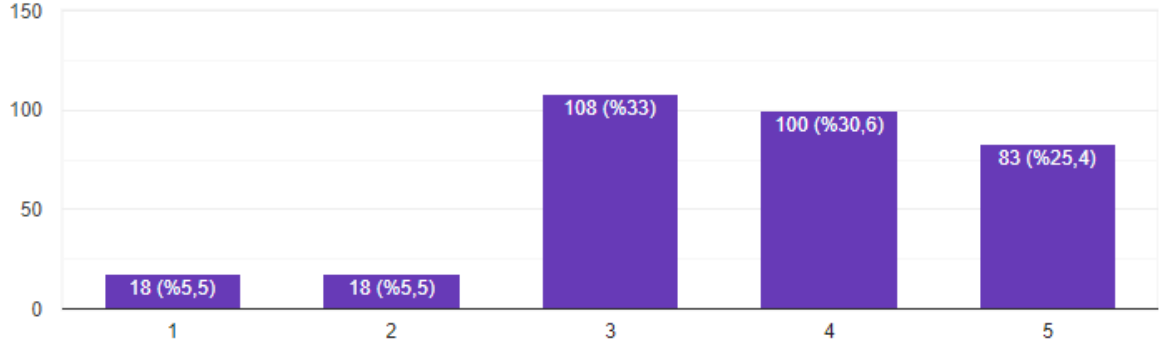


Şekil 3.4. Yöneticilerin iletişime açık olma durumuna ilişkin görüş oranları

Dış paydaşların %61.4'ü (%28.4+%33) **yöneticilerin iletişime açık olduğu** görüşüne katıldıklarını belirtirken, %31.2'si kısmen katıldıklarını, %7.4'ü (%4.3+%3.1) katılmadıklarını ifade etmiştir

4. Fakülte ile kurulan ilişkiden memnuniyet derecesi

(1:Çok az, 5: Çok fazla değeri ifade etmektedir.)



Dış paydaşların %25.4'ü fakülte ile ilişkiden memnuniyet derecesinin '5' puan, %30.6'sının '4' puan, % 33'ünün '3' puan olduğu görülmektedir. Dış paydaşların toplamda % 11'i (%5.5+%5.5) memnuniyet derecelerini '1' ve '2' puan olarak değerlendirmiştir. Bu sonuçlara göre paydaşların fakülte ile ilişkiden memnuniyet düzeylerinin yüksek olduğu söylenebilir.

Dış paydaşların eğitim fakültesine ilişkin görüş ve önerilerine bakıldığında fakültenin sağlam, kaliteli, yenilikçi ve projelere açık, ilgili ve tecrübeli yaptıkları görülmüştür. Dış paydaşlardan bazıları doktora programlarının sayısının artırılmasını, öğretmenlik uygulamasına gelen öğrencilerin istekliliğinin artırılmasını, köy okulları ile daha fazla etkileşim kurmaya yönelik adımların atılmasını önermişlerdir.